

DIE ANMELDUNG

Alle Infos, Preise und die Möglichkeit zur Anmeldung finden Sie hier: www.drgakademie.de > [Akademie Online](#)
> [Preise und Anmeldung](#)

OHNE CODE

Wenn Sie sich individuell anmelden, wählen Sie „für Einzelteilnehmer (ohne Code)“. DRG-Mitglieder oder VMTB-Mitglieder buchen Ihr Jahresabo zum halben Preis.

MIT CODE

Wenn Sie von Ihrem Arbeitgeber einen Code erhalten haben, wählen Sie „Buchung mit Code“. Das Jahresabo ist in diesem Fall kostenfrei für Sie. Dennoch müssten Sie sich bitte einmal pro Jahr über die Anmeldung registrieren, um von uns Teilnahmebescheinigungen und Passwörter für die Kursaufzeichnungen erhalten zu können. !

EINLOGGEN INS WEBINAR

- > Nehmen Sie von überall aus am Webinar teil: von zu Hause, bei der Arbeit, vom Handy, Tablet oder PC - Hauptsache, Sie haben eine gute Internetverbindung.
- > Gehen Sie auf www.drgakademie.de > [Akademie Online](#) > [Kalender](#)
- > Rufen Sie den gewünschten Termin auf und klicken Sie auf die Schaltfläche „Zugangslink anfordern“.
- > Sie erhalten Ihren individuellen Zugangslink automatisch per E-Mail. Für jedes Webinar muss ein neuer Zugangslink angefordert werden.
- > Mit einem Klick auf den Zugangslink am Veranstaltungstag wählen Sie sich ins Webinar ein.

AUFZEICHNUNGEN SEHEN


- > 1-2 Tage nach jedem Webinar erhalten Sie eine E-Mail mit einem Passwort für die Aufzeichnung. Diese Mail erhalten Sie als JahresabonnentIn immer automatisch. (Bitte auch im Spam-Ordner nachsehen.)
- > Die Aufzeichnung steht jeweils bis zum nächsten Webinar, d.h. 2 bzw. 4 Wochen lang zur Verfügung.

NACH DEM WEBINAR: PUNKTE & CO.

- > Sie erhalten automatisch eine Teilnahmebescheinigung für jedes Live-Webinar, an dem Sie teilgenommen haben. Der Versand findet per E-Mail statt. Zusätzlich können Sie jederzeit Ihre Bescheinigungen in Ihrem Teilnehmer- bzw. Mitgliedskonto bei der DRG abrufen. www.drg.de > [DRG Login](#)
- > Alle ärztlichen Kurse sind i.d.R. mit 2 CME-Punkten von der Ärztekammer Berlin anerkannt. Haben Sie Ihre EFN bei uns hinterlegt, übermitteln wir Ihre Punkte auch an die Ärztekammer.
- > Alle MTRA-Kurse sind von der Akademie für Fort- und Weiterbildung in der Radiologie mit 2 CME-Punkten anerkannt. Wenn Sie MTRA und Mitglied in der Akademie sind, erhalten Sie für die Teilnahme an einem MTRA-Webinar 2 CME-Punkte. www.drgakademie.de > [Mein Punktekonto](#)



DEUTSCHE RÖNTGENGESELLSCHAFT
Gesellschaft für medizinische Radiologie e.V.



Akademie Online

Fortbildungsreihe für RadiologInnen und MTRA

Jahresabonnement und Programm 2021

mit einem Akademie-Online-Jahresabonnement...

...an 37 Live-Webinaren teilnehmen

immer Dienstagabend: eine Stunde - ein Thema - ein/e Referent/in! Programm siehe Innenteil

...verpasste Kurse als Aufzeichnung ansehen

für zwei bzw. vier Wochen im Nachgang


...für jeden Kurs 2 CME-Punkte erhalten

für die Teilnahme an den Live-Webinaren

...alle Kurse des Vorjahres noch einmal ansehen

im Rahmen des „Frühbucher-Februars“, bei Anmeldung bis zum 31.01.2021
Aufzeichnungen stehen vom 01.02. bis 28.02.2021 zur Verfügung.

... www.drgakademie.de

05.01.2021 ZNS-Entzündungen: alles außer MS
Prof. Dr. Sönke Langner, Rostock 

12.01.2021 Polytrauma Versorgung - worauf ist zu achten
Claudia Venhofen

19.01.2021 Diagnostik von Analfistel
Prof. Dr. Arnd-Oliver Schäfer, Leipzig

02.02.2021 Kardio-CT - ein praktischer Leitfaden für Untersuchung und Befundung
Dr. Sebastian Reinartz, Aachen

09.02.2021 EKG Grundlagen
Dr. Matthias Koopmann, Bad Rothenfelde

23.02.2021 Schilddrüse - vom Zufallsbefund zur Diagnose
Prof. Dr. Stefan Delorme, Heidelberg


09.03.2021 Diagnostische Strategie beim unklaren Leistschmerz MSK
Prof. Dr. Marc Regier, München

16.03.2021 Kinder in der Radiologie - Computertomographie
Armin Muttko und PD Dr. Oliver Rempel, Erlangen

23.03.2021 Bildgebung bei nicht fetthaltigen Weichteiltumoren
Prof. Dr. Martin Breitenseher, Horn

13.04.2021 **Konsensustreffen Mammadiagnostik: 2D-/3D-Mammographie**
Prof. Dr. Markus Müller-Schimpfle
Prof. Dr. Stefanie Weigel
Dr. Maria Bernathova
Prof. Dr. Rüdiger Schulz-Wendland

20.04.2021 CT Nachverarbeitung - Möglichkeiten VRT MIP erklärt + praktische Beispiele
Alex Riemer, Mönchengladbach

27.04.2021 Bildgebung bei Kopfschmerz 
Prof. Dr. Arnd Dörfler, Erlangen


04.05.2021 **Konsensustreffen Mammadiagnostik: Mamma MRT**
Prof. Dr. Markus Müller-Schimpfle
Prof. Dr. Thomas Helbich
Prof. Dr. Katja Siegmann-Luz
Prof. Dr. Pascal Baltzer
Prof. Dr. Sylvia Heywang-Köbrunner

18.05.2021 Hybride Bildgebung: Das Beste aus Nuk und Radiologie (CT/MRT meets PET / SPECT)
Dr. Oliver Winz, Aachen

25.05.2021 MRT von gynäkologischen Tumoren im kleinen Becken
Prof. Dr. Rosemarie Forstner, Salzburg


08.06.2021 **Konsensustreffen Mammadiagnostik: Mamma Sonographie**
Prof. Dr. Markus Müller-Schimpfle
Prof. Dr. Christine Solbach
Prof. Dr. Michael Fuchsjäger
Prof. Dr. Alexander Mundinger
Prof. Dr. Werner Bader
Prof. Dr. Michael Golatta

15.06.2021 Entwicklungen im MTRA-Beruf - Radiologieassistent war gestern?
Michael Wiertz, Aachen

22.06.2021 Bildgebung bei Tinnitus/Schwindel 
Prof. Dr. Martin Mack, München

06.07.2021 Bildgebung des Mediastinum
Prof. Dr. Sebastian Ley, München

13.07.2021 Neues in der Interventionellen Radiologie: Embolisierungstherapie im Urogenitaltrakt (v.a. Prostata & Myome)
Prof. Dr. Andreas Mahnken, Marburg

20.07.2021 Macht Kontaktsport dumm? große und kleine Traumafolgen im Bild 
Prof. Dr. Inga Körte, München

03.08.2021 N.N.
N.N.

10.08.2021 MRT Herzbildgebung Technik & Planung
Sojan Neduvakkattu, Münster

17.08.2021 Die vielen Gesichter der Tuberkulose
PD Dr. Hilmar Kühl, Kamp-Lintfort

31.08.2021 Ultraschall Abdomen bei Kindern - das muss ich im Dienst wissen!
PD Dr. Jochen Herrmann, Hamburg


14.09.2021 Postoperative Bildgebung des Abdomens
Prof. Dr. Dr. Martin Maurer, Bern

21.09.2021 CT Drainagen
Prof. Dr. René Müller-Wille, Göttingen

28.09.2021 Uroradiologie (N.N.)
Prof. Dr. Michael Uder, Erlangen

12.10.2021 Differentialdiagnostik der Metatarsalgie im MRT MSK
Prof. Dr. Rolf Janka, Erlangen

19.10.2021 Strahlenschutz mit Sinn und Verstand – Evidence based Radiology
Benoit Billebaut, Münster

26.10.2021 Schlaganfall mal anders: Seltene Schlaganfallsursachen & „Stroke Mimics“ im Bild 
Prof. Dr. Tobias Engelhorn, Erlangen

09.11.2021 Bildgebung beim akuten Abdomen
Prof. Dr. Kristina Ringe, Hannover

16.11.2021 MRT - Wie gefährlich sind Implantate?
Ephraim Winges, Leverkusen

23.11.2021 Bänder und Kapsel am Kniegelenk MSK
Dr. Wolfgang Fischer, Augsburg

07.12.2021 Muster der Metastasierung - welcher Tumor metastasiert wann warum wohin
Prof. Dr. Anno Graser, München

14.12.2021 Kinder in der Radiologie - Projektionsradiographie
Franziska Fleischmann, Regensburg

21.12.2021 HNO Diagnostik: Vom Raum zur Diagnose
Prof. Dr. Michael Lell, Nürnberg


Stand: 30.11.2020

Die Kurse finden jeweils Dienstagabend statt. Bitte beachten Sie, dass sich auch kurzfristig noch Änderungen ergeben können! Alle aktuellen Infos finden Sie auf unserer Website unter www.drgakademie.de > Akademie Online

LEGENDE:

12.10.2021 Kurse für Ärzt*innen

19.10.2021 Kurse für MTRA in Zus. mit der VMTB

 Reihe Fokus Neurorad in Zus. mit der DGNR

MSK Reihe Fokus MSK