

PROGRAMM

zum interdisziplinären – traditionellen –
wissenschaftlichen Austausch in Weimar



32. Gemeinsame Arbeitstagung ANGIOLOGIE **interdisziplinär**

10./11. Januar 2025 | Leonardo Hotel Weimar

Präsenzveranstaltung mit zusätzlicher Option der digitalen Teilnahme

In Kooperation mit:



**Universitätsklinikum
Leipzig**

Medizin ist unsere Berufung.



Schirmherrschaft:

Deutsche Gesellschaft für Gefäßchirurgie
und Gefäßmedizin e. V. (DGG)

Deutsche Gesellschaft für Angiologie (DGA)

Deutsche Röntgengesellschaft (DRG)

Deutsche Gesellschaft für Interventionelle
Radiologie und Minimalinvasive Therapie (DeGIR)

Thüringische Gesellschaft für Radiologie
und Nuklearmedizin (TGRN)

Grußwort

SEHR GEEHRTE DAMEN UND HERREN, LIEBE KOLLEGINNEN UND KOLLEGEN,

wir freuen uns, Sie zur 32. „Gemeinsamen Arbeitstagung Angiologie interdisziplinär“ am 10. und 11. Januar 2025 in Weimar einzuladen! Wir hoffen auf eine rege Teilnahme vor Ort und bieten selbstverständlich weiterhin auch die Möglichkeit zur digitalen Teilnahme an, um allen Interessierten die Teilnahme zu erleichtern.

Das Hauptprogramm der Tagung umfasst am Freitag spannende Vorträge zu den Themen „Aorta“ und „Carotis“. Am Samstag stehen Vorträge zu den Schwerpunkten „pAVK“, „Prä-, Post- und Intraprozedurale Bildgebung“ sowie „Gefäßtraumatologie“ auf der Agenda. Ein herzliches Dankeschön gilt bereits jetzt unseren Referentinnen und Referenten, die durch ihr Fachwissen und ihre Expertise zur Gestaltung des wissenschaftlichen Programms beigetragen haben.

Zusätzlich zum Hauptprogramm bietet die Arbeitstagung verschiedene Foren und Workshops an. Den Auftakt macht am Donnerstag das Satellitensymposium „Praktische Angiographie: Periphere Gefäße“; dieses richtet sich besonders an junge Kolleginnen und Kollegen. Hier werden grundlegende Kenntnisse vermittelt und die Teilnehmer haben die Möglichkeit, erste praktische Schritte am Modell zu erproben.

Am Freitagvormittag folgen praxisorientierte Workshops zu „Verschlusssystemen & Supera Stent-Implantation“ sowie zur „Anwendung der steuerbaren OSCOR Schleuse“. Das „Forum Gefäßassistent*in“ thematisiert die praxisnahen Herausforderungen bei Beinödemen und Infektionen des diabetischen Fußes und bietet Raum für einen regen Austausch eigener Erfahrungen.

Mit großer Vorfreude blicken wir auf das „Junge Forum“ am Freitagnachmittag, welches jungen Kollegen die Gelegenheit bietet, ihre Arbeiten in kurzen Präsentationen vorzustellen. Den Abschluss des Freitagprogramms bildet ein Austausch im Arbeitsforum, zu dem Dr. Caspary die niedergelassenen Angiologen herzlich einlädt. Gleichzeitig findet das Arbeitsforum der Interventionsradiologie Mitteldeutschlands statt, das insbesondere Raum für berufspolitische Themen schaffen möchte.

In diesem Jahr lädt die Thüringische Gesellschaft für Radiologie und Nuklearmedizin e.V. (TGRN) zum geselligen Abend im La Tarte ein. An dieser Stelle möchten wir uns herzlich beim Vorstand der TGRN für die wertvolle Zusammenarbeit bedanken. Wir bitten um Ihr Verständnis, dass nur eine begrenzte Anzahl an Teilnehmerplätzen für dieses Rahmenprogramm zur Verfügung

steht. Die Karten für den Gesellschaftsabend sind am Freitag, den 10.01.2025, vor Ort an der Kongressanmeldung erhältlich, solange der Vorrat reicht.

Für die Teilnehmer der Arbeitstagung Angiologie hat das Leonardo Hotel ein Kontingent an Übernachtungsmöglich-


keiten bereitgestellt. In der Broschüre und auf unserer Homepage finden Sie das entsprechende Reservierungsformular. Detaillierte Informationen zu den Teilnahmegebühren und den Anmelde-möglichkeiten sind im hinteren Teil der Broschüre oder auf unserer Website www.angiologie-weimar.de erhältlich

Verehrte Gäste, liebe Kolleginnen und Kollegen, wir freuen uns sehr auf Ihre Teilnahme, den gemeinsamen wissenschaftlichen Austausch und auf eine erfolgreiche Tagung!



Prof. Dr. Ulf Teichgräber (re.)

Institut für Diagnostische und Interventionelle Radiologie
Universitätsklinikum Jena



Prof. Dr. Dierk Scheinert (li.)

Klinik und Poliklinik für Angiologie
Universitätsklinikum Leipzig

PD Dr. Jürgen Zanow (li.)

Klinik für Allgemein-, Viszeral- und Gefäßchirurgie
Universitätsklinikum Jena

Prof. Dr. Andrej Schmidt (re.)

Klinik und Poliklinik für Angiologie
Universitätsklinikum Leipzig

PROGRAMMÜBERSICHT

VORPROGRAMM | Donnerstag, 09. Januar

09:00 – 16:00	Satellitensymposium: <i>10. Grundkurs interdisziplinäre Angiographie: periphere Gefäße</i>
---------------	--

VORPROGRAMM | Freitag, 10. Januar

09:00 – 11:30	Praktischer Workshop - Hands-On-Training: <i>Steuerbare Schleusen Destino Twist & Destino Reach</i>
09:00 – 11:30	Praktischer Workshop: <i>Verschlussysteme & Supera Stent-Implantationen</i>
09:00 – 11:30	Forum Gefäßassistenten*innen

HAUPTPROGRAMM

11:45 – 13:30	Session I: Aorta
13:30 – 14:00	Kaffeepause - Besuch der Industrieausstellung
14:00 – 16:00	Session II: Carotis
15:30 – 16:15	Kaffeepause - Besuch der Industrieausstellung
16:15 – 17:30	Session III: Junges Forum <i>sechs freie Vorträge à 10 Minuten Diskussionsforum & Preisverleihung</i>
17:30 – 18:30	Session IV: Pitfalls <i>Drei Fälle à 15 Minuten Diskussionsforum</i>
18:30 – 19:30	Arbeitsforum der niedergelassenen Angiologen*innen
18:30 – 19:30	Arbeitsforum Interventionsradiologie Mitteldeutschland
ab 20:00	Französischer Abend im „La Tarte“

Samstag, 11. Januar

08:30 – 10:30	Session V: pAVK
10:30 – 11:00	Kaffeepause - Besuch der Industrieausstellung
11:00 – 12:45	Session VI: Prä-, Post-, Intraprozedurale Bildgebung
12:30 – 13:15	Mittagspause - Besuch der Industrieausstellung
13:15 – 14:45	Session VII: Gefäßtraumatologie
14:45 – 15:00	Verabschiedung und Ausblick

Satellitensymposium:

im Rahmen der 32. Gemeinsamen Arbeitstagung Angiologie interdisziplinär (10./11. Januar 2025
| Weimar)

10. Kurs Praktische Angiographie: Periphere Gefäße | 09.01.2025 | 09:00 – 15:00 Uhr

Veranstaltungsort: Universitätsklinikum Jena | Am Klinikum 1, 07747 Jena

Neuer Besprechungsraum IDIR | Gebäude A2 6411 Raum 00.013

(Bitte fragen Sie an der Info am Haupteingang - der Kurs wird ausgeschildert)

PROGRAMM:

BLOCK I – Vorträge	
09:00 – 09:20	Vorbereitung/Patientenaufklärung <i>Prof. Dr. Ulf Teichgräber</i>
09:20 – 09:40	Strahlenschutz in der Angiographie und im Hybrid-OP <i>Prof. Dr. René Aschenbach</i>
09:40 – 10:00	Zugangswege und Punktionstechniken <i>Dr. Amer Malouhi</i>
10:00 – 10:20	Materialkunde <i>Dr. Daniel Nijßler</i>
10:20 – 10:40	Kaffeepause
10:40 – 11:20	Ballonangioplastie und Stenting <i>Prof. Dr. René Aschenbach</i>
11:20 – 11:45	Verschlussysteme <i>Florian Bürckenmeyer</i>
11:45 – 12:00	Grundprinzipien gefäßchirurgischer Rekonstruktionen <i>Dr. Stefan Ludewig</i>
12:00 – 12:15	Zusammenfassung Teil I <i>Prof. Dr. René Aschenbach / Prof. Dr. Ulf Teichgräber</i>
12:15 – 13:00	Mittagspause
BLOCK II – Praktische Angio	
13:00 – 14:00	Praktische Übungen am Modell in der Angiographie <i>Prof. Dr. René Aschenbach / Florian Bürckenmeyer / Dr. Amer Malouhi / Dr. Daniel Nijßler</i>
14:00 – 14:15	Kaffeepause
BLOCK III – Angiologische Untersuchungen der Gefäßambulanz	
14:15 – 14:35	Angiologische Untersuchung von Patienten in einer interdisziplinären Gefäßambulanz <i>Dr. Axel Neumeister / Dr. Ina Kunstmann</i>
14:35 – 15:00	Praktische Übungen in der Gefäß-Check Ambulanz <i>Dr. Axel Neumeister / Dr. Ina Kunstmann</i>
15:00	Abschlussbesprechung <i>Prof. Dr. Ulf Teichgräber / Prof. Dr. René Aschenbach</i>

TEILNAHMEGEBÜHR:

Teilnahmegebühr: 260,- €

Sonderpreis: 110,- €

(für Teilnehmer der Arbeitstagung Angiologie)

ZERTIFIZIERUNG:

Die Anerkennung für die Fortbildungspunkte ist bei der Landesärztekammer beantragt.

ANMELDUNG:

Per **Antwortformular** im hinteren Teil der Broschüre oder unter www.angiologie-weimar.de

HINWEIS:

Eine separate Anmeldung ist möglich, die Teilnahme an der Arbeitstagung Angiologie ist keine Voraussetzung für die Teilnahme am Kurs.

NXT ▶ MED

ELEVATE HEALTHCARE TO THE NEXT LEVEL



Destino™
Twist



Destino™
Reach



Braidin™ L
Guiding Sheath



Braidin™
Introducer



Angiointer™
Hydrophilic Catheter



March™
Guiding Catheter

OFFICIAL DISTRIBUTION PARTNER OF



Praktischer Workshop:

Hands-On Training:

Steuerbare Schleusen

Freitag, 10.01.2025 | 09:30 – 11:30 Uhr | Raum „Forum“

PROGRAMM:

09:30 – 09:40	Einführung in die Eigenschaften und Spezifikationen der steuerbaren Schleusen
09:40 – 09:50	Klinische Einsatzmöglichkeiten und Vorteile der steuerbaren Schleusen
09:50 – 10:00	Handhabung einer steuerbaren Schleuse
10:00 – 11:00	Simulation verschiedener Operationstechniken bei einfachen und komplexen Anatomien am „MAZE“ Simulator
11:00 – 11:10	Tipps und Tricks bei der Verwendung steuerbarer Schleusen
11:10 – 11:20	Fragen und Antworten
11:20 – 11:30	Abschlussbesprechung und Fazit zur Verwendung von steuerbaren Schleusen

REFERENTEN:

Dr. Jörg Teßarek

Lingen

TEILNAHMEGEBÜHR:

50,00 €

ZERTIFIZIERUNG:

Die Anerkennung für die Fortbildungspunkte ist bei der Landesärztekammer beantragt.

ANMELDUNG:

Per **Antwortformular** im hinteren Teil der Broschüre oder unter **www.angiologie-weimar.de**

HINWEIS:

Eine separate Anmeldung ist möglich, die Teilnahme an der Arbeitstagung Angiologie ist keine Voraussetzung für die Teilnahme am WS.

A woman's face is the central focus, set against a dark blue background. A vertical, glowing red light strip runs down the center of her face, from her forehead to her neck. The light strip is slightly blurred, creating a sense of depth and focus on the woman's features. The overall mood is futuristic and clinical.

VILLIÉ
DIAGNOSTIK IM BLICK

www.villie.de

Praktischer Workshop:

Verschlussysteme & Supera Stent-Implantation

Freitag, 10.01.2025 | 09:00 – 11:30 Uhr | Raum „Board Room“

PROGRAMM:

SUPERA-STENTS

09:00 – 09:25 **Kennenlernen der spezifischen Besonderheiten des Supera-Stents**

09:25 – 09:50 **Klinische Anwendungsbeispiele**

09:50 – 10:15 **Tipps & Tricks**

10:15 – 10:30 **Kaffeepause**

VERSCHLUSSYSTEME

10:30 – 10:55 **Kennenlernen der Verschlussysteme**

10:55 – 11:20 **Anwendungstraining am Phantom**

11:20 – 11:30 **Abschlussbesprechung**

REFERENTEN:

Prof. Dr. René Aschenbach

Universitätsklinikum Jena
Institut für Diagnostische und
Interventionelle Radiologie

TEILNAHMEGEBÜHR:

50,00 €

ZERTIFIZIERUNG:

Die Anerkennung für die
Fortbildungspunkte ist bei der
Landesärztekammer beantragt.

ANMELDUNG:

Per **Anmeldeformular** im
hinteren Teil der Broschüre
oder unter

www.angiologie-weimar.de

HINWEIS:

Eine separate Anmeldung ist
möglich, die Teilnahme an der
Arbeitstagung Angiologie ist
keine Voraussetzung für die
Teilnahme am WS.





THE SOLUTION
SOLUTION

SELUTION SLR™

DRUG-ELUTING BALLOON



TRUSTED DRUG,
INNOVATIVE
TECHNOLOGY

Delivering Sustained
Limus Release

For Healthcare Professionals Only.

Important information: Prior to use, refer to the instructions for use supplied with this device for indications, contraindications, suggested procedure, warnings and precautions. As part of its continuous product development policy, Cordis reserves the right to change product specifications without prior notification. Please contact your Cordis representative for additional product availability information. SELUTION SLR Drug-Eluting Balloon, CE 0344, is manufactured by M.A. Med Alliance SA and its affiliates. SELUTION SLR is a trademark of M.A. Med Alliance SA. M.A. Med Alliance SA is a Cordis company. CORDIS and Cordis LOGO are Trademarks of Cordis and may be registered in the US and/or in other countries. All other marks are the property of their respective owners.

© 2024 Cordis. All Rights Reserved. 100646771 06/2024



Forum Gefäßassistent*in:

Freitag, 10.01.2025 | 09.00–11:25 Uhr | Goethesaal

Vorsitz: Dr. med. Olaf Richter | Dr. med. Gert Hennig, Leipzig

09:00 – 09:10	Begrüßung <i>Dr. O. Richter, Leipzig</i>
09:10 – 09:30	Was verstehen wir unter dem Begriff – Wunde? <i>Dr. G. Hennig, Riesa</i>
09:30 – 09:50	Modernes Wundmanagement aus chirurgischer Sicht <i>Oberarzt S. Abu Salha</i>
09:50 – 10:10	Welche Aufgaben sollten von der Wundschwester stationär erfüllt werden? <i>Schwester K. Gocht-Hamann</i>
10:10 – 10:30	Welche Aufgaben werden von der Schwester ambulant erfüllt werden? <i>S. Prüfer</i>
10:30 – 10:50	Internistische und angiologische Umfelddiagnostik bei Wunden <i>Dr. H. Belusa</i>

TEILNAHMEGEBÜHR:

Präsenz: 30,00 €

Online: 20,00 €

ANMELDUNG:

per **Anmeldeformular** im hinteren Teil der Broschüre oder unter www.angiologie-weimar.de

HINWEIS:


Eine separate Anmeldung ist möglich, die Teilnahme an der Arbeitstagung Angiologie ist keine Voraussetzung für die Teilnahme am Forum.




 **BYCROSS**



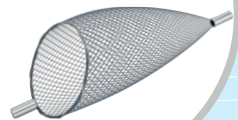
 **blueflow**
venous Stent



ELUTAX "3"



Proender®



Junges Forum

Freitag, 10.01.2025 | 16:15 – 17:30 Uhr | „Goethesaal“

Mit Spannung schauen wir auf das „Junge Forum“ am Freitagnachmittag, das jungen Kollegen*innen die Möglichkeit bietet ihre Arbeiten in freien Vorträgen vorzustellen. Als Highlight werden im Anschluss die besten Vorträge prämiert.

Wir möchten Sie herzlich einladen, Ihre Arbeit im Rahmen des Jungen Forum zu präsentieren. Bitte senden uns Ihre Bewerbung in Form eine Abstracts an:

radiologie.event@med.uni-jena.de

Einsendeschluss: 18.12.2024

Wir freuen uns auf Ihre Beiträge!



HAUPTPROGRAMM

Freitag, 10. Januar 2025

11:45 – 13:30	<p>Session I: Aorta <i>Vorsitz: Prof. Dr. Markus Steinbauer, Regensburg Prof. Dr. Maciej Pech, Magdeburg Prof. Dr. Norbert Weiss, Dresden</i></p>
11:45 – 12:00	<p>Begrüßung und Eröffnung <i>Prof. Dr. Dierk Scheinert Prof. Dr. Andrej Schmidt, Leipzig Prof. Dr. Ulf Teichgräber PD Dr. Jürgen Zanow, Jena</i></p>
12:00 – 12:15	<p>Thoracoflo - ein neues Hybrid Konzept zur Versorgung thorakoabdomineller Aortenpathologien. Klinische Ergebnisse <i>Prof. Dr. Sebastian Debus, Hamburg</i></p>
12:15 – 12:30	<p>Rekonstruktion der thorakoabdominalen Aorta nach Aortendissektion Typ A <i>Prof. Dr. med. Markus Wagenhäuser, Düsseldorf</i></p>
12:30 – 12:45	<p>To stent or not to stent - Vorgehensweise bei rückenmarksversorgenden Seitenästen der Aorta im Rahmen von EVAR/TEVAR <i>Prof. Dr. Bernhard Dorweiler, Köln</i></p>
12:45 – 13:00	<p>Therapie des infrarenalen penetrierenden Aortenulcus (PAU) <i>Dr. Johannes Hatzl, Heidelberg</i></p>
13:00 – 13:15	<p>Tissue Engineering und Regenerative Gefäßchirurgie - moderne Therapieansätze in der septischen aortalen Gefäßchirurgie <i>Prof. Dr. Andreas Greiner, Charité Berlin</i></p>
13:15 – 13:30	<p>Diskussionsforum</p>

13:30 – 14:00

Kaffeepause - Besuch der Industrieausstellung

14:00 – 16:00	Session II: Carotis <i>Vorsitz: Prof. Dr. Klaus Kirchhof, Gera Prof. Dr. Andrej Schmidt, Leipzig Dr. med. Christian Wintzer, Berlin</i>
14:00 – 14:15	Retrogrades Stenting supraaortaler Stenosen <i>Prof. Dr. Christian Reeps, Dresden</i>
14:15 – 14:30	“Ich kann alles drei”- wann konservativ, CEA, CAS <i>Dr. Jörg Teßarek, Lingen</i>
14:30 – 14:45	Carotis-Glomustumore - Genetische Diagnostik und chirurgische Therapie aus einer Hand, <i>Prof. Dr. Philipp Erhardt, Heidelberg</i>
14:45 – 15:00	Carotis Plaquevolumen Charakterisierung mittels 3D-Ultraschall <i>Prof. Dr. Norbert Weiss, Dresden</i>
15:00 – 15:15	Behandlung des akuten Tandem-Verschlusses der extra- und intrakraniellen A: carotis int. <i>Prof. Dr. Matthias Gawlitza, Jena</i>
15:15 – 15:30	Diskussionsforum
15:30 – 16:15	Kaffeepause - Besuch der Industrieausstellung
16:15 – 17:30	Session III: Junges Forum – sechs freie Vorträge à 10 Minuten Diskussionsforum & Preisverleihung <i>Vorsitz: Prof. Dr. Ralf Puls, Erfurt Prof. Dr. med. Markus Wagenhäuser, Düsseldorf Prof. Dr. Norbert Weiss, Dresden Dr. med. Christian Wintzer, Berlin</i>
17:30 – 18:30	Session IV: Pitfalls - drei Fälle à 15 Minuten Diskussionsforum <i>Vorsitz: Prof. Dr. Christian Reeps, Dresden</i>
18:30 – 19:30	Arbeitsforum der niedergelassenen Angiologen*innen
18:30 – 19:30	Arbeitsforum Interventionsradiologie Mitteldeutschland
ab 20:00	Französischer Abend im la Tarte

Samstag, 11. Januar

08:30 – 10:30	Session V: pAVK <i>Vorsitz: PD Dr. Ralph-Ingo Rückert, Berlin Prof. Dr. René Aschenbach, Jena Dr. Peter Klein-Weigl, Berlin</i>
08:30 – 08:45	PAVK: die Amadeus Studie – wie entwickelt sich die invasive Versorgung der PAVK? Vorstellung einer Multi Center Studie. <i>N.N.</i>
08:45 – 09:00	Game-Changer: Head to Head Vergleich der Ergebnisse DEB Sirolimus vs. Paxitacel am Oberschenkel <i>Prof. Dr. Ulf Teichgräber, Jena</i>
09:00 – 09:15	Langzeitergebnisse der Anwendung von DEB / DES am Ober- und Unterschenkel <i>Dr. Ulrich Beschorner, Bad Korzingen</i>
09:15 – 09:30	DVA bei dessert foot – alternative Technik, Ergebnisse <i>Dr. Thomas Grube, Chemnitz</i>
09:30 – 09:45	Vessel Preparation, Stellenwert der Lithotripsie <i>Dr. Yvonne Bausback, Leipzig</i>
09:45 – 10:00	Wann sind Interventionen der cruropedalen Arterien sinnfrei oder schädlich? Grenzen <i>Prof. Dr. Norbert Weiss, Dresden</i>
10:00 – 10:15	Wie messen wir den Erfolg von Interventionen? (Klinik, Duplex, Perfusionsmessung, ...) <i>Dr. Peter Klein-Weigl, Berlin</i>
10:15 – 10:30	Diskussionsforum

10:30 – 11:00

Kaffeepause - Besuch der Industrieausstellung

11:00 – 12:45	Session VI: Prä-, Post-, Intraprozedurale Bildgebung <i>Vorsitz:</i> Dr. Yvonne Bausback, Berlin PD Dr. Birger Mensel, Bad Berka Prof. Dr. Bernhardt Dorweiler, Köln
11:00 – 11:15	Intravaskulärer Ultraschall (IVUS) <i>Referent:</i> N. N.
11:15 – 11:30	Minimalinvasive Interventionen mit Hybrid Angio CT <i>PD Dr. Michael Moche, Leipzig</i>
11:30 – 11:45	Durchführung, Stellenwert und Ergebnisse der Fusionsbildgebung bei endovaskulärer Aortentherapie <i>Dr. Ahmed Murtaja, Heidelberg</i>
11:45 – 12:00	Neue Möglichkeiten der Dosisreduktion bei der Verwendung von CO₂ als Kontrastmittel <i>Dr. Sven Seifert, Chemnitz</i>
12:00 – 12:15	Stellenwert MRA (Überschätzung & Artefakte) <i>Maria Röhner, Jena</i>
12:15 – 12:30	MRA vs. CTA: Pros & Cons <i>Prof. Dr. René Aschenbach, Jena</i>
12:30 – 12:45	Diskussionsforum
12:30 – 13:15	Mittagspause - Besuch der Industrieausstellung
13:15 – 14:45	Session VII: Gefäßtraumatologie <i>Vorsitz:</i> Prof. Dr. Zuhir Halloul, Magdeburg Dr. Holger Gößmann, Leipzig Prof. Dr. Dr. Gunther Hofmann, Jena
13:15 – 13:30	Traumatische Aortenruptur <i>PD Dr. Jürgen Zanow, Jena</i>
13:30 – 13:45	Gefäßrekonstruktion bei der kindlichen superkondylärer Humerusfraktur <i>Prof. Dr. Axel Larena-Avellaneda, Hamburg</i>
13:45 – 14:00	Taktisches Vorgehen bei Verletzungen peripherer Gefäße <i>Prof. Dr. Alexander Hyhlik-Dürr, Augsburg</i>
14:00 – 14:15	Vorgehen und Ergebnisse des REBOA-Konzeptes <i>PD Dr. Peter Hilbert-Carius, Halle Prof. Dr. Dr. Gunther Hofmann, Jena</i>
14:15 – 14:30	In-Hospital Ergebnisse von Gefäßverletzungen bei vaskulärem Trauma <i>Prof. Dr. Alexander Meyer, Berlin</i>
14:30 – 14:45	Diskussionsforum
14:45 – 15:00	Verabschiedung und Ausblick

Arbeitsforum Interventions- radiologie Mitteldeutschland:

Freitag, 10.01.2025 | 18:30 – 19:30 Uhr | „Goethesaal“

Wissenschaftliche Leitung: N.N.
N.N.
Prof. Dr. Ulf Teichgräber, Jena

PROGRAMM:

18.30 – 18.45	Ambulantisierung vs. Stationäre Behandlung der pAVK – was ist die beste Strategie?
18.45 – 19.00	Diskussionsrunde
19.00 – 19.15	New Kid on the Block: transarterielle periartikuläre Embolisation (TAPE) – wie ist diese neue Behandlungsmethode abgebildet?
19.15 – 19.30	Abschlussdiskussion

TEILNAHMEGEBÜHR:

keine

ZERTIFIZIERUNG:

Die Anerkennung für die Fortbildungspunkte ist bei der Landesärztekammer beantragt.

ANMELDUNG:

Per **Anmeldeformular** im hinteren Teil der Broschüre oder unter www.angiologie-weimar.de

HINWEIS:

Eine separate Anmeldung ist möglich, die Teilnahme an der Arbeitstagung Angiologie ist keine Voraussetzung für die Teilnahme am Forum.



Referent*innen & Vorsitzende:

Prof. Dr. med. René Aschenbach

Universitätsklinikum Jena
Institut für Diagnostische und
Interventionelle Radiologie
Am Klinikum 1 | 07747 Jena

Dr. med. Yvonne Bausback

Evangelisches Krankenhaus Hubertus Berlin
Klinik für Innere Medizin und Angiologie
Spanische Allee 10-14 | 14129 Berlin

Dr. med. Ulrich Beschorner

Universitäts-Herzzentrum Freiburg
Angiologie
Hugstetter Straße 55 | 79106 Freiburg

Florian Bürckenmeyer

Universitätsklinikum Jena
Institut für Diagnostische und
Interventionelle Radiologie
Am Klinikum 1 | 07747 Jena

PD Dr. med. Ludwig Caspary

Angiologische Praxis
Luisenstraße 10/11 | 30159 Hannover

Dr. med. E. Sebastian Debus

Universitätsklinikum Hamburg-Eppendorf
Klinik und Poliklinik für Gefäßmedizin
Martinistraße 52 | 20246 Hamburg

Prof. Dr. Bernhard Dorweiler

Uniklinik Köln
Klinik und Poliklinik für Gefäßchirurgie,
Vaskuläre und endovaskuläre Chirurgie
Kerpener Str. 62 | 50937 Köln

Prof. Dr. med. Philipp Erhart

Universitätsklinikum Heidelberg
Klinik für Gefäßchirurgie und Endovaskuläre
Chirurgie
Im Neuenheimer Feld 672 | 69120 Heidelberg

Dr. med. Matthias Gawlitza

Universitätsklinikum Jena
Neuroradiologie
Am Klinikum 1 | 07747 Jena

Dr. med. Holger Gößmann

Universitätsklinikum Leipzig
Interventionelle Radiologie
Liebigstraße 20 (Haus 4) | 04103 Leipzig

Prof. Dr. med. Andreas Greiner

Charité Campus Benjamin Franklin
Gefäßzentrum
Hindenburgdamm 30 (Haus V) | 12203 Berlin

Dr. med. Thomas Grube

Klinikum Chemnitz gGmbH
Thorax-, Gefäß- und endovaskuläre Chirurgie
Bürgerstraße 2 | 09113 Chemnitz

Prof. Dr. med. Zuhir Halloul

Universitätsklinikum Magdeburg
Klinik für Allgemein-, Viszeral- und
Gefäßchirurgie
Leipziger Straße 44 | 39120 Magdeburg

Dr. med. Johannes Hatzl

Universitätsklinikum Heidelberg
Klinik für Gefäßchirurgie und Endovaskuläre
Chirurgie
Im Neuenheimer Feld 672 | 69120 Heidelberg

Dr. med. Gert Hennig

Elblandkliniken Stiftung & Co. KG
Klinik für Gefäßchirurgie
Weinbergstr. 8 | 01589 Riesa

PD Dr. Peter Hilbert-Carius

BG Klinikum Bergmannstrost Halle(Saale)
Anästhesie
Merseburger Straße | 06112 Halle (Saale)

Prof. Dr. med. Dr. rer. nat. Gunther O. Hofmann

Universitätsklinikum Jena
Unfallchirurgie/Allg. Chirurgie
Am Klinikum 1 | 07747 Jena

Prof. Dr. med. Alexander Hyhlik-Dürr

Universitätsklinikum Augsburg
Gefäßchirurgie und endovaskuläre Chirurgie
Stenglinstr. 2 | 86156 Augsburg

Prof. Dr. med. Klaus Kirchhof

SRH Waldklinikum Gera
 Institut für Diagnostische und
 Interventionelle Radiologie
 Straße des Friedens 122 | 07548 Gera

Dr. med. Peter Klein-Weigel

HELIOS Klinikum Berlin-Buch
 Angiologie
 Schwanebecker Chaussee 50 | 13125 Berlin

Dr. Ina Kunstmann

Universitätsklinikum Jena
 Institut für Diagnostische und
 Interventionelle Radiologie
 Am Klinikum 1 | 07747 Jena

Prof. Dr. Axel Larena-Avellaneda

Asklepios Klinik Altonna
 Gefäßchirurgie und endovaskuläre Chirurgie
 Paul-Ehrlich-Straße 1 | 22763 Hamburg

Dr. Stefan Ludewig

Universitätsklinikum Jena
 Klinik für Allgemein-, Viszeral-
 und Gefäßchirurgie
 Am Klinikum 1 | 07747 Jena

Dr. Amer Malouhi

Universitätsklinikum Jena
 Institut für Diagnostische und
 Interventionelle Radiologie
 Am Klinikum 1 | 07747 Jena

PD Dr. med. Birger Mensel

Zentralklinik Bad Berka
 Zentrum für diagnostische/interventionelle
 Radiologie und Neuroradiologie
 Robert-Koch-Allee 9 | 99437 Bad Berka

Prof. Dr. med. Alexander Meyer

Helios Klinikum Berlin Buch
 Klinik für Gefäßchirurgie
 Schwanebecker Chaussee 50 | 13125 Berlin

PD Dr. med. Michael Moche

Helios Park-Klinikum Leipzig Herzzentrum
 Klinik für Interventionelle Radiologie/
 Interdisziplinäres Gefäßzentrum
 Strümpellstraße 39 | 04289 Leipzig

Dr. med. Ahmed Murtaja

Universitätsklinikum Heidelberg
 Klinik für Gefäßchirurgie und
 Endovaskuläre Chirurgie
 Im Neuenheimer Feld 672 | 69120 Heidelberg

Prof. Dr. med. Maciej Pech

Universitätsklinikum Magdeburg
 Klinik für Radiologie und Nuklearmedizin
 Leipziger Straße 44 | 39120 Magdeburg

Dr. Axel Neumeister

Helios Klinikum Erfurt
 Angiologie
 Nordhäuser Straße 74 | 99089 Erfurt

Dr. Daniel Nißler

Universitätsklinikum Jena
 Institut für Diagnostische und
 Interventionelle Radiologie
 Am Klinikum 1 | 07747 Jena

Prof. Dr. med. Ralf Puls

HELIOS Klinikum Erfurt
 Institut für Diagnostische und
 Interventionelle Radiologie
 Nordhäuser Straße 74 | 99089 Erfurt

Prof. Dr. med. Christian Reeps

Universitätsklinikum Carl Gustav Carus
 Klinik und Poliklinik für Viszeral-,
 Thorax- und Gefäßchirurgie
 Fetscherstr. 74 | 01307 Dresden

Dr. med. Olaf Richter

Ev. Diakonissenkrankenhaus Leipzig
 gemeinnützige GmbH
 Klinik für Gefäßchirurgie
 Georg-Schwarz-Straße 49 | 04177 Leipzig

Maria Röhner

Universitätsklinikum Jena
 Institut für Diagnostische und
 Interventionelle Radiologie
 Am Klinikum 1 | 07747 Jena

PD Dr. med. Ralph-Ingo Rückert

Evangelisches Krankenhaus Königin
 Elisabeth Herzberge gGmbH
 Klinik für Gefäßchirurgie
 Herzbergstraße 79 | 10365 Berlin

Prof. Dr. med. Dierk Scheinert

Universitätsklinikum Leipzig
Klinik und Poliklinik für Angiologie
Liebigstraße 20, Haus 4 | 04103 Leipzig

Prof. Dr. med. Andrej Schmidt

Universitätsklinikum Leipzig
Klinik und Poliklinik für Angiologie
Liebigstraße 20, Haus 4 | 04103 Leipzig

Dr. med. Sven Seifert

Klinikum Chemnitz gGmbH
Thorax-, Gefäß- und endovaskuläre Chirurgie
Bürgerstraße 2 | 09113 Chemnitz

Prof. Dr. med. Markus Steinbauer

Krankenhaus Barmherzige Brüder Regensburg
Klinik für Gefäßchirurgie
Prüfeninge Straße 86 | 93049 Regensburg

Prof. Dr. med. Ulf Teichgräber

Universitätsklinikum Jena
Institut für Diagnostische und
Interventionelle Radiologie
Am Klinikum 1 | 07747 Jena

Dr. med. Jörg Teßarek

Bonifatius Hospital Lingen gGmbH
Gefäßchirurgie
Wilhelmstraße 13 | 49808 Lingen (Ems)

Prof. Dr. med. Markus Wagenhäuser

Universitätsklinikum Düsseldorf
Facharzt für Gefäßchirurgie,
Endovaskuläre Chirurgie
Moorenstr. 5 | 40225 Düsseldorf

Prof. Dr. med. Norbert Weiss

Universitätsklinikum Carl Gustav Carus
Dresden
Universitäts GefäßCentrum
Fetscherstraße 74 | 01307 Dresden

Dr. med. Christian Wintzer

St. Marien - Krankenhaus
Gefäßchirurgie und Gefäßmedizin
Gallwitzallee 123-143 | 12249 Berlin

PD Dr. med. Jürgen Zanow

Universitätsklinikum Jena
Klinik für Allgemein-, Viszeral- und
Gefäßchirurgie
Am Klinikum 1 | 07747 Jena

INDUSTRIE-AUSSTELLER:

(Stand bei Drucklegung)

Wir danken allen Industriepartnern & Produktspezialisten für Ihre Unterstützung!



Abbott Medical GmbH
1.000 €



Angioidroid Spa
1.000 €



Becton Dickinson GmbH
1.000 €



biolitec biomedical
technology GmbH
1.000 €



Boston Scientific
Medizintechnik GmbH
2.000 €



Cordis Germany GmbH
1.500 €



Intermedica MTT GmbH
1.000 €



iVascular GmbH
2.000 €



Medtron AG
2.000 €



Medtronic



NXT MED GmbH
2.000 €



Penumbra
2.000 €



PHARMORE GmbH
1.000 €



Philips
2.000 €



plus medica GmbH & Co. KG
2.500 €



Terumo Deutschland GmbH
1.000 €



TERUMO Aortic
1.000 €



Villa Sana GmbH & Co.
medizinische Produkte KG
2.000 €



W. L. Gore &
Associates GmbH
2.000 €

Gebühren:

Hauptprogramm | Präsenz und Online

Kongressticket komplett (10./11. Jan)	Präsenz / Online
Ärzt*innen.	130,00 € / 90,00 €
MTR / Pflegekräfte / Studenten*innen	55,00 € / 30,00 €

Kongressticket – Tagesticket für Freitag oder Samstag

Ärzt*innen.	80,00 € / 55,00 €
MTR / Pflegekräfte / Studenten*innen	35,00 € / 20,00 €

Foren | Präsenz und Online

Forum Gefäßassistent*in (10. Jan, 09:00 – 11:30)	30,00 € / 20,00 €
--	--------------------------

Arbeitsforum Interventionsradiolog*innen

Mitteldeutschlands (10. Jan, 18:30 – 19:30 Uhr)	0,00 € / 0,00 €
---	------------------------

Workshops & Kurse ohne Onlineteilnahme

Verschlussysteme & Supera Stent-Implantation (10. Jan, 09:00 – 11:30)	50,00 €
--	----------------

Arbeitsforum der niedergelassenen Angiolog*innen	0,00 €
(10. Jan, 18:30 – 19:30 Uhr)	

Steuerbare Schleusen Destino Twist & Destino Reach (10. Jan, 09:30 – 11:30)	50,00 €
--	----------------

10. Kurs Praktische Angiographie: Periphere Gefäße (09. Jan, 09:00 – 15:00 Uhr, Uniklinikum Jena)	
Sonderpreis für Teilnehmer der Arbeitstagung Angiologie	110,00 €
Separate Anmeldung	260,00 €

Französischer Abend (10. Jan, ab 20:00 Uhr, mit begrenzter Teilnehmerzahl)

Ticketverkauf am 10. Januar nur vor Ort	45,00 €
---	----------------

Anmeldung:

Anmeldeformulare in der Broschüre:

Sie finden auf den folgenden Seiten jeweils ein Anmeldeformular für die Präsenzteilnahme und für die Onlineteilnahme.

Anmeldung über unsere Webseite:



www.angiologie-weimar.de

Hinweise:

Für **Onlineteilnehmer**: Den Link und Hinweise zur Onlineteilnahme erhalten Sie am Mittwoch, den 08. Januar per E-Mail.

Fragen und Kontakt:

akd congress & events

Kristin Dönitz

Tel.: 0341 - 26 82 76 35

Mail: info@akd-congress.de

Anmeldeformular Präsenzteilnahme



Titel, Vorname, Nachname:

Einrichtung/Praxis:

Straße, PLZ, Ort:

E-Mail Adresse (bitte in Druckschrift)
(Die Anmeldebestätigung erfolgt ausschließlich per Mail)

Hauptprogramm

Freitag, 10. Jan | 11:45 – 18:30 Uhr, Samstag, 11. Jan | 08:30 – 15:00 Uhr | Leonardo Hotel Weimar

Ärzt*innen

- Kongressticket komplett (10./11. Jan) 130,00 €
 Tagesticket (Freitag, 10. Jan) 80,00 €
 Tagesticket (Samstag, 11. Jan) 80,00 €

MTR / Pflegekräfte / Student*innen

- Kongressticket komplett (10./11. Jan) 55,00 €
 Tagesticket (Freitag, 10. Jan) 35,00 €
 Tagesticket (Samstag, 11. Jan) 35,00 €

Zusatzoptionen/ Workshops & Foren

Die separate Anmeldung für die Zusatzoptionen ist möglich, die Teilnahme an der Arbeitstagung Angiologie ist keine Voraussetzung für die Teilnahme an den Foren und Workshops.

10. Kurs Praktische Angiographie: Periphere Gefäße
Donnerstag, 09. Jan | Universitätsklinikum Jena

- Sonderpreis für Teilnehmer der Arbeitstagung Angiologie 110,00 €
 Separate Anmeldung (ohne Teilnahme an der Arbeitstagung Angiologie) 260,00 €

**Praktischer Workshop:
Verschlussysteme & Supera Stent-Implantation**
Freitag, 10. Jan | Leonardo Hotel Weimar | 09:00 – 11:30 Uhr

- Teilnahmegebühr 50,00 €

**Praktischer Workshop-Hands-On Training:
Steuerbare Schleusen Destino Twist & Destino Reach**
Freitag, 10. Jan | Leonardo Hotel Weimar | 09:30 – 11:30 Uhr

- Teilnahmegebühr 50,00 €

Forum Gefäßassistent*in
Freitag, 10. Jan | Leonardo Hotel Weimar | 09:00 – 11:30 Uhr

- Teilnahmegebühr 30,00 €

Arbeitsforum Interventionsradiologie Mitteldeutschland
Freitag, 10. Jan | Leonardo Hotel Weimar | 18:00 – 19:30 Uhr

- ohne Teilnahmegebühr

.....
Datum

.....
Unterschrift

Bitte senden Sie das Anmeldeformular per Fax an: 0341 - 26 82 76 36
oder per E-Mail an: info@akd-congress.de



Anmeldeformular Onlineteilnahme



Titel, Vorname, Nachname:

Einrichtung/Praxis:

Straße, PLZ, Ort:

E-Mail Adresse (bitte in Druckschrift)

(Die Anmeldebestätigung erfolgt ausschließlich per Mail)

Hauptprogramm

Freitag, 10. Jan | 11:45 – 18:30 Uhr, Samstag 11. Jan | 08:30 – 15:00 Uhr | Leonardo Hotel Weimar

Ärzt*innen

- Kongressticket komplett (10./11. Jan) 90,00 €
- Tagesticket (Freitag, 10. Jan) 55,00 €
- Tagesticket (Samstag, 11. Jan) 55,00 €

MTR / Pflegekräfte / Student*innen

- Kongressticket komplett (10./11. Jan) 30,00 €
- Tagesticket (Freitag, 10. Jan) 20,00 €
- Tagesticket (Samstag, 11. Jan) 20,00 €

Zusatzoptionen/ Workshops & Foren

Die separate Anmeldung für die Zusatzoptionen ist möglich, die Teilnahme an der Arbeitstagung Angiologie ist keine Voraussetzung für die Teilnahme an den Foren und Workshops.

Forum Gefäßassistent*in

Freitag, 10. Jan | Leonardo Hotel Weimar | 09:00 – 11:30 Uhr

Teilnahmegebühr 20,00 €

Arbeitsforum Interventionsradiologie Mitteldeutschland

Freitag, 10. Jan | Leonardo Hotel Weimar | 18:00 – 19:30 Uhr

ohne Teilnahmegebühr

Den Link und Hinweise für die Onlineteilnahme senden wir Ihnen am 08.01.2025 per E-Mail zu.

..... Datum

..... Unterschrift

**Bitte senden Sie das Anmeldeformular per Fax an: 0341 - 26 82 76 36
oder per E-Mail an: info@akd-congress.de**





ELBA Weimar Operating GmbH & Co. KG · Landsberger Allee 117A · 10407 Berlin

LEONARDO WEIMAR
Belvederer Allee 25
99425 Weimar
T +49 (0)3643 722 0
info.weimar@leonardo-hotels.com

ZIMMER:

Einzelzimmer: 86,00 Euro pro Nacht/ Zimmer inkl. Frühstück
Doppelzimmer: 116,00 Euro pro Nacht/ Zimmer inkl. Frühstück

ABRUFKONTINGENT:

Die Zimmer werden bis zum **12.12.24** garantiert. Danach stehen die Zimmer nur noch auf Anfrage und nach Verfügbarkeit zur Verfügung und das Hotel muss den Sonderpreis nicht weiter gewähren. Einzel- abgerufene Zimmer können kostenfrei bis zum 04.01.2025 storniert werden.

STICHWORT:

Die Zimmer sind gebucht unter dem Stichwort „**Angiologie 2025**“.
Bitte geben Sie bei Ihrer Reservierung dieses Stichwort an.

BUCHUNGEN:

Sie können die Buchungen des Abrufkontingentes unter folgenden Kontaktdaten tätigen:

T: +49 3643 - 7222311
E: reservations.weimar@leonardo-hotels.com

HINWEISE:

Bitte beachten Sie, dass das Leonardo Hotel zur Garantie jeder Einzelreservierung jeweils eine gültige Kreditkarte des Veranstaltungsteilnehmers benötigen.

Ihre Reservierung wird bis 18.00 Uhr am Anreisetag gehalten. Um eine garantierte Buchung für Sie vornehmen zu können, bittet das Hotel um Ihre Kreditkartennummer. Bis 5 Tage vor Anreise ist eine kostenfreie Stornierung möglich, danach fallen 90 % des Zimmerpreises an. Die Bezahlung muss bei Anreise im Hotel erfolgen.

Check-In/Check-Out:

Die Zimmer stehen ab 15 Uhr am Anreisetag zur Verfügung. Regulärer Check-out am Abreisetag ist bis 11.00 Uhr. Im Falle einer Frühreise bzw. Spätreise behält sich das Hotel vor, eine angemessene Entschädigung zu berechnen.



ELBA Weimar Operating GmbH & Co. KG · Landsberger Allee 117A · 10407 Berlin · Geschäftsführer: Daniel Rogier, Yoram Biton · Sitz Berlin · HRA 42480 B
AG Charlottenburg · USt-IdNr. DE250421966 · Deutsche Kreditbank AG · IBAN DE34 1203 0000 1020 1344 56 · SWIFT/BIC BYLADEM1001

Komplementärin: Elba Weimar GP GmbH · Landsberger Allee 117A · 10407 Berlin · Geschäftsführer: Daniel Rogier, Yoram Biton · Sitz Berlin · HRB 114230 B · AG Charlottenburg

ALLGEMEINE HINWEISE:

Wissenschaftliche Leitung:

Prof. Dr. Dierk Scheinert

Prof. Dr. Andrej Schmidt

Abt. für Interventionelle Angiologie, Universitätsklinikum Leipzig

Prof. Dr. Ulf Teichgräber

Institut für Diagnostische und Interventionelle Radiologie, Universitätsklinikum Jena

PD Dr. Jürgen Zanow

Klinik für Allgemein-, Viszeral- und Gefäßchirurgie, Universitätsklinikum Jena

Tagungsort:

Leonardo Hotel Weimar

Belvederer Allee 25, 99425 Weimar

Tel.: 03643 722-0

Fax: 03643 722-2111

Web: www.leonardo-hotels.de/weimar/

Veranstalter:

akd congress & events

Inh. Kristin Dönitz

Waldstraße 57, 04105 Leipzig

In Kooperation mit dem Universitätsklinikum Jena

Institut für Diagnostische und Interventionelle Radiologie

Organisation:

akd congress & events

Inh. Kristin Dönitz

Waldstraße 57, 04105 Leipzig

Tel.: 0341 - 26 82 76-35

Fax: 0341 - 26 82 76-36

Fortbildungszertifizierung:

Die Anerkennung für die Fortbildungspunkte ist bei der Landesärztekammer beantragt.

